

承銷有價證券競價競拍賣系統
使用者操作手冊

版本：V1.2
2016年02月27日


目錄

1	登入系統.....	3
1.1	證期共用憑證.....	3
1.2	投資人下單憑證.....	5
2	承銷商.....	7
2.1	競價拍賣基本資料及承銷團基本資料申報 (U001).....	7
2.2	不可參與投標名單上傳作業(所有承銷商) (U002).....	12
2.3	標單查詢與下載作業(T002).....	15
2.4	各項報表查詢(T004).....	16
3	投資人.....	17
3.1	標單輸入作業(I001).....	17
3.2	保證金與投標單查詢作業(I002).....	22
4	經紀商.....	23
4.1	扣款退款明細檔下載作業(B001).....	23
4.2	扣款結果檔上傳作業(B002).....	25
4.3	檔案下載與上傳狀態查詢(B003).....	29
4.4	代收付金額查詢(B004).....	31
4.5	競價拍賣基本資料查詢(B005).....	33
4.6	標單資料查詢與下載(B006).....	35
5	常見問題.....	37
5.1	憑證登入常見錯誤訊息.....	37
5.2	IE9 以上版本無法登入.....	37
5.2.1	以 IE9 為範例調整文件模式.....	37
5.2.2	確認相容性檢視.....	40

1 登入系統

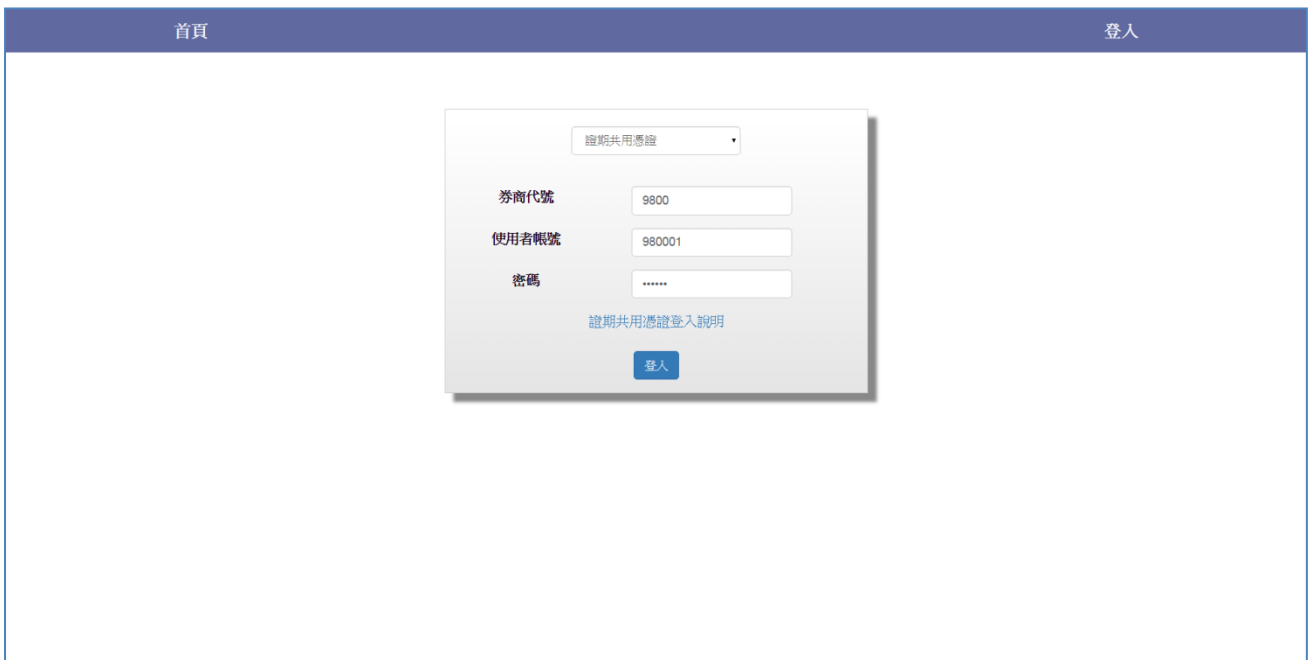
1.1 證期共用憑證

Step1. 憑證種類選擇「證期共用憑證」之登入時機：1. 證券經紀商作業、2. 投資人臨櫃投標、3. 證券承銷商作業。



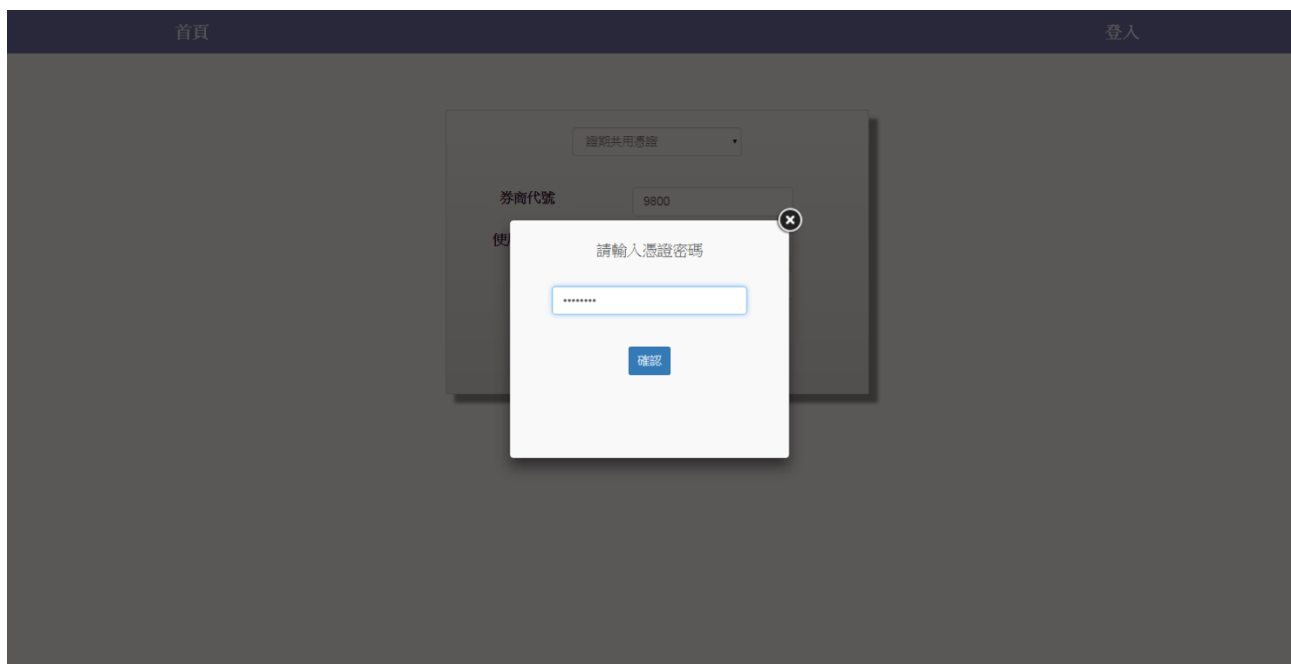
The screenshot shows a login interface with a dark blue header containing '首頁' (Home) on the left and '登入' (Login) on the right. The main content area has a light blue background with a grid pattern. A central white box contains a dropdown menu with '證期共用憑證' selected. Below the dropdown are three input fields labeled '券商代號' (Broker Code), '使用者帳號' (User ID), and '密碼' (Password). A link '證期共用憑證登入說明' (Common Certificate Login Instructions) is located below the password field. A blue '登入' (Login) button is at the bottom of the box.

Step2. 輸入券商代號\使用者代號\密碼。



The screenshot shows the same login interface as Step 1, but with the input fields filled. The '券商代號' field contains '9800', the '使用者帳號' field contains '980001', and the '密碼' field contains '.....'. The '證期共用憑證' dropdown menu is still visible at the top of the box. The '登入' (Login) button is at the bottom.

Step3. 輸入證期共用憑證密碼。

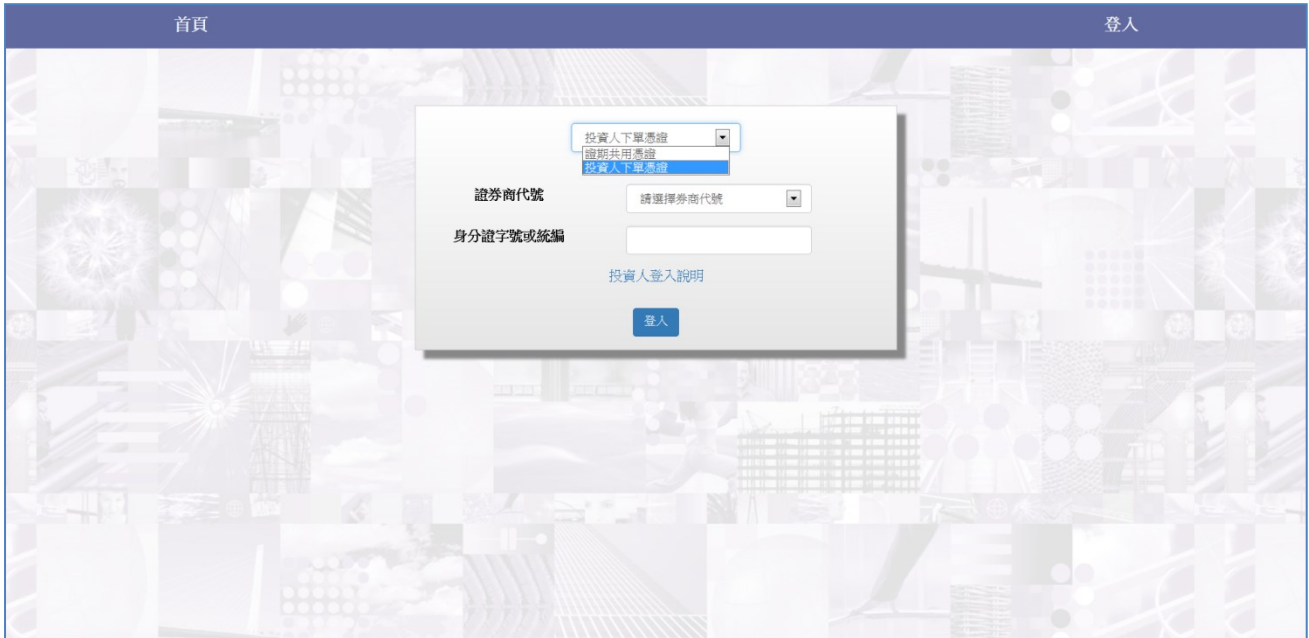


Step4. 登入成功。



1.2 投資人下單憑證

Step1. 憑證種類選擇「投資人下單憑證」之登入時機：持有證券商發行有效電子下單憑證之投資人進行投標。



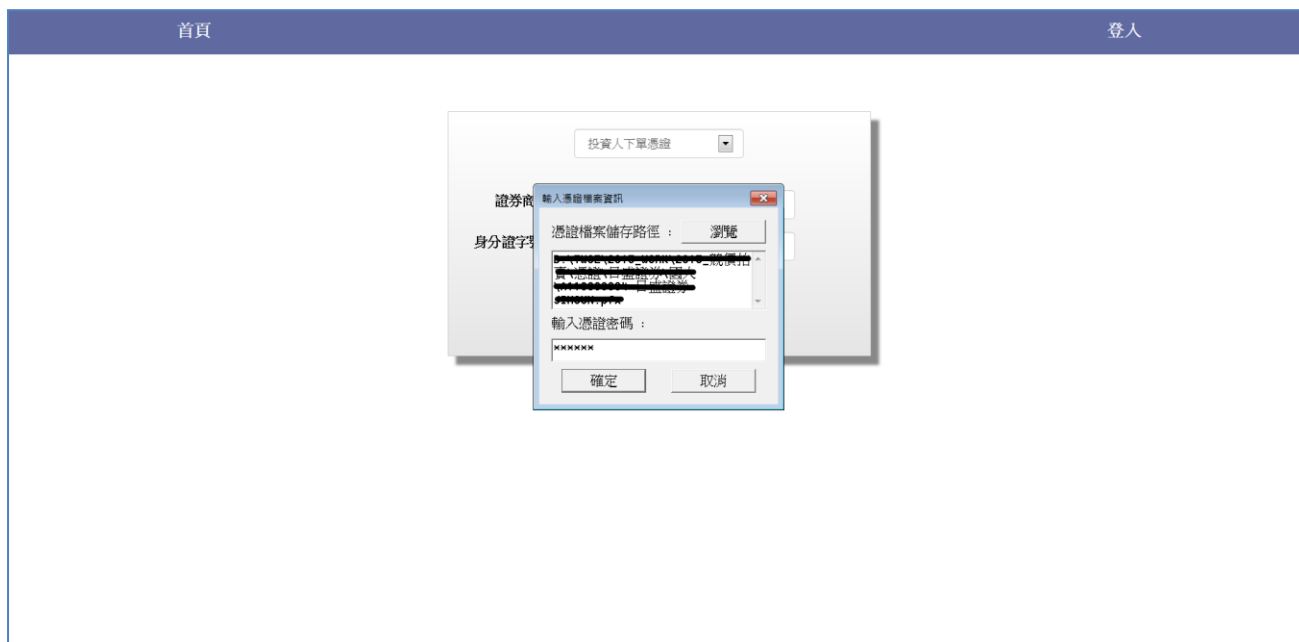
The screenshot shows a web application interface with a dark blue header containing '首頁' (Home) on the left and '登入' (Login) on the right. The main content area has a light gray background with a faint cityscape pattern. A central white login form is displayed, featuring a dropdown menu at the top with '投資人下單憑證' (Investor Order Certificate) selected. Below this are two more dropdown menus: '證券商代號' (Broker Code) with '請選擇券商代號' (Please select broker code) and '身分證字號或統編' (ID Number or Unified Number). A blue '登入' (Login) button is at the bottom of the form. A link for '投資人登入說明' (Investor Login Instructions) is also visible.

Step2. 輸入券商代號\身分證字號。



This screenshot shows the same login form as in Step 1, but with the '證券商代號' (Broker Code) dropdown set to '日盛證券' (Risheng Securities) and the '身分證字號或統編' (ID Number or Unified Number) field filled with a masked number '*****'. The '登入' (Login) button remains visible at the bottom.

Step3. 若投資人未將憑證匯入瀏覽器時，請選擇憑證位置後，輸入憑證密碼，若投資人將憑證匯入瀏覽器，瀏覽器預設讀取該憑證，則會略過此畫面。



Step4. 登入成功，可進行投標作業。



2 承銷商

2.1 競價拍賣基本資料及承銷團基本資料申報 (U001)

Step1. 可於標案建立畫面加點選「新增」按鍵或「查詢」按鍵功能

The screenshot shows the '新增' (Add) button in the bidding system interface. The page title is '拍賣標案基本資料建立(U001) - 標案一覽'. The search criteria are set to '查詢年度: 2015'. The status legend is as follows:

- 狀態:
- 0 - 承銷商競拍資料申報待確認
- 1 - 公會完成競拍資料確認
- 2 - 經紀商完成保證金扣繳
- 3 - 標單完成集保險核
- 4 - 開標處理中
- 5 - 開標完成
- 6 - 開標結果確認無誤
- 9 - 未開標

Step2. 可依照年度查詢參與之標案基本資料

The screenshot shows the '查詢' (Search) button and the search results table in the bidding system interface. The page title is '拍賣標案基本資料建立(U001) - 標案一覽'. The search criteria are set to '查詢年度: 2015'. The search results table is as follows:

標案編號	申報日期	開標日	證券名稱	發行性質	有價證券類別	競價拍賣數量(張)	單筆最低投標量	競拍方式	狀態
20150008	2015/10/29	2015/11/17	8433 弘帆	上市增資	股票	600	1	美國標	6 查看

The status legend is as follows:

- 狀態:
- 0 - 承銷商競拍資料申報待確認
- 1 - 公會完成競拍資料確認
- 2 - 經紀商完成保證金扣繳
- 3 - 標單完成集保險核
- 4 - 開標處理中
- 5 - 開標完成
- 6 - 開標結果確認無誤
- 9 - 未開標

Step3. 若要新增標案，點選「新增」，輸入標案基本資料，相關日期說明如下：

1. 投標開始日：T-4 日，為開始接受投標日期
2. 投標日：T-3 日
3. 投標開始日：T-2 日，為結束接受投標日期，亦為保證金扣繳檔案下載日
4. 保證金與處理費扣繳日：T-1 日，保證金扣繳結果上傳日期
5. 開標日：T 日，亦為得標剩餘款項扣繳與保證金退還檔案下載日
6. 未得標保證金退還日：T+1 日
7. 得標剩餘款項扣繳處理日：T+2 日提供交割銀行得標剩餘款項扣繳明細
8. 得標剩餘款項扣繳日：T+3 日，得標剩餘款項扣繳結果上傳日期
9. 款項解交日：T+4 日，證券經紀商匯入承銷代收付專戶日期
10. 撥券日：集保撥券日期
11. 流標款項解交日：T+1 日，若流標時款項解交日期

以上日期需為工作日。

其餘欄位說明：

1. 單筆最低投標數量(張)：欄位值範圍 1~5
2. 未開標退還投資人投標處理費(元)：IPO 案件若合格投標量不足開標時，每筆投標處理費須退還投資人之金額
3. 每投資人最高得標數量(張)：單一投資人最高可得標數量，亦限制單筆投標單投標數量上限

填寫完成後點選「新增標案」按鍵

首頁 標案申報作業 開標相關作業 管理作業 9800 980051 登出

拍賣標案基本資料建立(U001) - 建立標案

輸入標案基本資料 輸入承銷團資料 完成標案建立

* 標案編號 (標案成立後自動給號)		* 開標日(T日)	2016 年 2 月 2 日
* 證券代號	<input type="text"/>	* 證券名稱	<input type="text"/>
* 發行性質	初上市	* 有價證券類別	股票
* 承銷數量(張)	0	* 競價拍賣數量(張)	0
* 投標開始日(T-4)	2016 年 2 月 2 日	* 投標日(T-3)	2016 年 2 月 2 日
* 投標截止日(T-2)	2016 年 2 月 2 日	* 投標保證金及投標處理費扣繳日(T-1)	2016 年 2 月 2 日
* 未得標保證金退還日期(T+1)	2016 年 2 月 2 日	* 得標剩餘款項扣繳處理日(T+2)	2016 年 2 月 2 日
* 得標剩餘款項及得標手續費扣繳日(T+3)	2016 年 2 月 2 日	* 投標處理費、得標價款及得標手續費、沒入保證金償款解交日(T+4)	2016 年 2 月 2 日
* 撥券日期(上市、上櫃日期)	2016 年 2 月 2 日	* 流標款項解交日(T+1)	2016 年 2 月 2 日
* 單筆最低投標量(張)	1	* 最低投標價格(元)	10.00
* 單筆投標處理費(元)	200	* 得標手續費率(%)	0-5.00, 小數至多兩位
* 保證金比例(%)	30	* 競拍方式	荷蘭標
* 未開標退還投資人投標處理費(元)	72	* 每投資人最高得標量(張)	0

取消 新增標案

Step4. 點選「新增」按鍵建立承銷團資料

首頁 標案申報作業 ▾ 開標相關作業 ▾ 管理作業 ▾ 9800 980051 登出

拍賣標案基本資料建立(U001) - 標案承銷商一覽

標案編號：20160037
請新增標案承銷商

Step5. 新增主辦承銷商

首頁 標案申報作業 ▾ 開標相關作業 ▾ 管理作業 ▾ 9800 980051 登出

拍賣標案基本資料建立(U001) - 新增標案承銷商

輸入標案基本資料 → 輸入承銷團資料 → 完成標案建立

標案編號：20160037

承銷商代號	<input type="text" value="9800"/>	承銷商名稱	<input type="text" value="9800"/>
主辦	<input checked="" type="checkbox"/>	匯款銀行	<input type="text" value="123"/>
承銷比例(%)	<input type="text" value="100"/>	匯款銀行帳號	<input type="text" value="123"/>
匯款銀行分行	<input type="text" value="123"/>		

Step6. 若無協辦承銷商，執行「完成」按鍵，若有協辦承銷商，繼續點選「新增」按鍵

首頁 標案申報作業 開標相關作業 管理作業 9800 980051 登出

拍賣標案基本資料建立(U001) - 標案承銷商一覽

輸入標案基本資料 輸入承銷團資料 完成標案建立

標案編號：20160037

主辦	承銷商代號	承銷商名稱	承銷比例(%)	匯款銀行	匯款銀行分行	匯款銀行帳號		
Y	9800	9800	100	123	123	123	修改	刪除

新增 完成

Step7. 新增協辦承銷商，若協辦承銷商為公開申購協辦承銷商，承銷比例(%)請輸入” 0”。

首頁 標案申報作業 開標相關作業 管理作業 9800 980051 登出

拍賣標案基本資料建立(U001) - 新增標案承銷商

輸入標案基本資料 輸入承銷團資料 完成標案建立

標案編號：20160037

承銷商代號 承銷商名稱

主辦

承銷比例(%) 匯款銀行

匯款銀行分行 匯款銀行帳號

取消新增 確定新增

Step8. 點選「完成」按鍵，完成標案基本資料建立。

首頁 標案申報作業 開標相關作業 管理作業 9800 980051 登出

拍賣標案基本資料建立(U001) - 標案承銷商一覽

輸入標案基本資料 輸入承銷團資料 完成標案建立

標案編號：20160037

主辦	承銷商代號	承銷商名稱	承銷比例(%)	匯款銀行	匯款銀行分行	匯款銀行帳號		
	1160	1160	0	123	123	123	修改	刪除
Y	9800	9800	100	123	123	123	修改	刪除

新增 完成

2.2 不可參與投標名單上傳作業(所有承銷商) (U002)

Step1. 選擇標案。

首頁 標案申報作業 開標相關作業 管理作業 9800 登出
980052

不可參與名單上傳(U002) - 查詢標案

標案: 請選擇標案

查詢

Step2. 點選「選擇檔案」按鍵選擇上傳檔案後點選「上傳」按鍵。

首頁 標案申報作業 開標相關作業 管理作業 9800 登出
980052

不可參與名單上傳(U002) - 查詢標案

標案: 標案編號: 20150012 證券代號: 8888

查詢

查詢結果

標案編號	股票代號	承銷商代號	不可參與名單上傳			
20150012	8888	9800	F003U_不可參與投標名單	選擇檔案	上傳	查看上傳名單

1

Step3. 上傳成功。

首頁 標案申報作業 開標相關作業 管理作業 9800 980052 登出

不可參與名單(U002) - 名單一覽

標案編號：20150012，承銷商代號：9800

身分證字號或統編	身份別
A123456789	發行公司
B123456789	主辦承銷商

返回上頁

Step4. 點選「查看上傳名單」按鍵。

首頁 標案申報作業 開標相關作業 管理作業 9800 980052 登出

不可參與名單上傳(U002) - 查詢標案

標案： 標案編號：20150012 證券代號：8888

查詢

查詢結果

標案編號	股票代號	承銷商代號	不可參與名單上傳
20150012	8888	9800	已上傳：2015/11/28 下午 01:54:26 選擇檔案 上傳

查看上傳名單

1

Step5. 確認上傳名單內容。

首頁 標案申報作業 開標相關作業 管理作業 9800 登出
980052

不可參與名單(U002) - 名單一覽

標案編號：20150012，承銷商代號：9800

身分證字號或統編	身份別
A123456789	發行公司
B123456789	主辦承銷商

[返回上頁](#)

2.3 標單查詢與下載作業(T002)

Step1. 選擇開標日期。

The screenshot shows the '標單查詢與下載(T002)' web interface. At the top, there is a navigation bar with '首頁', '標案申報作業', and '開標相關作業'. On the right, it shows '管理作業', '9800', '980052', and '登出'. The main content area has a title '標單查詢與下載(T002)'. Below the title, there is a form for selecting the opening date. The '開標日期' field is set to '2015' year, '11' month, and '17' day. A '查詢' button is located below the date selection. Below the search button, the text '開標日期: 2015/11/17' is displayed. A table with three columns: '開標日期', '標案編號', and '證券代號' is shown. The table contains one row with the values '2015/11/17', '20150008', and '8433'. Below the table, there is a '下載檔案:' label and a dropdown menu with '請選擇' selected. A '下載' button is located below the dropdown menu.

開標日期	標案編號	證券代號
2015/11/17	20150008	8433

Step2. 選擇下載檔案。

The screenshot shows the '標單查詢與下載(T002)' web interface. At the top, there is a navigation bar with '首頁', '標案申報作業', and '開標相關作業'. On the right, it shows '管理作業', '9800', '980052', and '登出'. The main content area has a title '標單查詢與下載(T002)'. Below the title, there is a form for selecting the opening date. The '開標日期' field is set to '2015' year, '11' month, and '17' day. A '查詢' button is located below the date selection. Below the search button, the text '開標日期: 2015/11/17' is displayed. A table with three columns: '開標日期', '標案編號', and '證券代號' is shown. The table contains one row with the values '2015/11/17', '20150008', and '8433'. Below the table, there is a '下載檔案:' label and a dropdown menu with '得標單' selected. A '下載' button is located below the dropdown menu. At the bottom of the page, there is a yellow dialog box with the text '您要開啟或儲存來自 scastest.twse.com.tw 的 F002D.txt (1.84 KB) 嗎?' and buttons for '開啟(O)', '儲存(S)', '取消(C)', and 'X'.

開標日期	標案編號	證券代號
2015/11/17	20150008	8433

2.4 各項報表查詢(T004)

Setp1. 選擇開標日期

The screenshot shows the '各項報表查詢(T004)' page. At the top, there is a navigation bar with '首頁', '標案申報作業', and '開標相關作業'. On the right, it shows '管理作業', '9800', '980051', and '登出'. The main content area has a title '各項報表查詢(T004)'. Below the title, there is a form for selecting the opening date: '開標日期：' followed by dropdown menus for year (2016), month (2), and day (2), and a '查詢' button. Below the form, there is a section labeled '查詢結果' which is currently empty.

Setp2. 可選擇欲列印之報表或選擇「列印全部」產生三份報表

The screenshot shows the '各項報表查詢(T004)' page with search results. The date is set to 2016年1月8日. Below the search bar, there is a table with the following data:

開標日期	標案編號	證券代號	證券名稱	發行性質	競拍方式				
2016/01/08	20150022	8865	測試二	初上市	美國標	得標各價量統計表	投標、得標價量統表	法人投標、得標統計表	列印全部

Below the table, there are four buttons: '得標各價量統計表', '投標、得標價量統表', '法人投標、得標統計表', and '列印全部'.

3 投資人

3.1 標單輸入作業(I001)

Step1. 選擇投標標案。

首頁 投標作業 - 9800 登出
980031

標單輸入(I001) - 建立標單

標案: 證券代號: test 證券名稱: test2016
請選擇標案
證券代號: test 證券名稱: test2016 投標

Step2. 點選「查詢」按鍵，出現標案基本資料與投標欄位。

首頁 投標作業 - 9800 登出
980031

標單輸入(I001) - 建立標單

標案: 證券代號: test 證券名稱: test2016 查詢

1. 輸入標單 2. 確認輸入內容 3. 注意與聲明事項 4. 完成投標

標案編號	證券代號	開標日期	單筆最低投標量(張)	最低投標價格(元)	最高得標量(張)	單筆投標處理費(元)	投標保證金比例(%)	得標手續費率(%)	保證金繳存截止日
20160044	test	2016-03-25	1	10	5	200	30	1	2016-03-23

* 號為必填欄位

標案編號: 20160044 * 交易帳號: 9800

* 投標價格(元)

應繳交保證金金額(含投標處理費)(元)

* 身份證字號或統一編號 說明

* 出生年月日 說明

* 市話 說明

* 投標數量(張)

總價金額(元)

外賣身分證號

* 手機號碼 說明

下一步

Step3. 點選藍字「說明」提示相關欄位說明。

✕

身分證字號或統一編號 欄位說明

如交易帳號為外資帳號須輸入統一編號:
12345678或統一證號: AB19970701或
19970701AA

出生年月日 欄位說明

如為自然人必須填入出生年月日(西元年=民
國年+1911)

市話和手機號碼 欄位說明

市話和手機號碼擇一填即可(市話的格式為 區
碼-電話號碼#分機，如02-21234567#123 手
機號碼為09開頭的數字10碼，如
0912345678)

Step4. 輸入資料後，於投標價格與投標數量下方將顯示該筆投標單之應繳保證金(含投標處理費)與該筆投標單之總價金額，確認無誤後點選「下一步」。

首頁 投標作業
9800 980031 登出

標單輸入(001) - 建立標單

標案: 證券代號: test 證券名稱: test2016

投標

1. 輸入標單

2. 確認輸入內容

3. 注意與聲明事項

4. 完成投標

標案編號	證券代號	開標日期	單筆最低標量(張)	最低投標價格(元)	最高得標量(張)	單筆投標處理費(元)	投標保證金比例(%)	得標手續費率(%)	保證金繳存截止日
20160044	test	2016-03-25	1	10	5	200	30	1	2016-03-23

*** 號為必填欄位**

標案編號	20160044	* 交易帳號	9800 000010
* 投標價格(元)	12.12	* 投標數量(張)	5
應繳交保證金金額(含投標處理費)(元)	18,380	總價金額(元)	60,600
* 身分證字號或統一編號 <small>說明</small>	A123456789	外資身分編號	
* 出生年月日 <small>說明</small>	1979 年 3 月 3 日	* 手機號碼 <small>說明</small>	0905123456
* 市話 <small>說明</small>	02-61015852		

下一步

Step5. 再次確認投標內容無誤後點選「下一步」。

首頁 投標作業
9800 980031 登出

標單輸入(0001) - 確認標單

1.輸入標單
2.確認輸入內容
3.注意與聲明事項
4.完成投標

請注意!!您尚未完成投標!!

確認標單資訊

標案編號：	20160044	交易帳號：	9800 - 0000010
投標價格(元)：	NT\$12.12	投標數量(張)：	5
身份證字號或統一編號：	A123456789	外資身分編號：	
出生年月日：	1979年3月3日		
市話：	02-81015852	手機號碼：	0905123456

本投標單應繳交保證金金額(含投標處理費)為: **18,380 元**

本投標單之總價金額為: **60,600 元**

返回前頁
下一步

Step6. 注意與聲明事項。

首頁 投標作業
9800 980031 登出

標單輸入(0001) - 注意事項

1.輸入標單
2.確認輸入內容
3.注意與聲明事項
4.完成投標

注意事項

一、參加競價拍賣之投標，應依投標單及相關法令、相關規則及主辦承辦商所訂之作業程序辦理，本次競價拍賣有關事宜均依中華民國證券商業同業公會「證券商承辦或再行銷售有價證券處理辦法」及「證券商辦理競價拍賣配售作業處理程序」之規定辦理。

二、依「中華民國證券商業同業公會證券商承辦或再行銷售有價證券處理辦法」第十三條規定，投標單有下列情事之一者，為不合條件，不得參與競價，投標處理費不予退還：

- 一、投標價格低於第八條第一項第二款所定之最低承辦價格者。
- 二、投標數量低於最低每標單位者。
- 三、未繳足投標保證金及投標處理費者。
- 四、未填妥交易帳號(11碼)，或資料不實者。
- 五、未填妥身分證字號或統一編號，或資料不實者。
- 六、自然人未填妥出生年月日，或資料不實者。
- 七、未填妥股票代碼者。
- 八、投標人身分範圍「中華民國證券商業同業公會證券商承辦或再行銷售有價證券處理辦法」第三十五條及第三十六條規定者。
- 九、未開立交易戶、款項劃撥銀行帳戶或有價證券保管劃撥帳戶者。
- 十、未與經紀商指定之往來銀行就競價拍賣相關款項扣繳事宜簽訂委託契約者。
- 十一、投標人款項劃撥銀行帳戶之存款餘額，低於所投標有價證券保證金及投標處理費之合計金額者。
- 十二、利用或冒用他人名義投標者。

三、投標人應於繳款期限內繳足投標保證金及投標處理費，得標後繳足得標價款及得標手續費，且不得以未得標、不合資格或除去得標人資格等事由，要求退還投標處理費及得標手續費。投標人如有多筆標單得標，銀行存款之扣款以已繳保證金較高者優先扣款，如金額相同者，以得標應繳價款及得標手續費合計金額較高者優先扣款，如金額相同者，以投標單輸入時間先後順序扣款。

四、投標人參加投標有違反相關法令、規則，或有違之虞者，臺灣證券交易所及主辦承辦商得拒絕參加投標，如已投標而得標者，得除去其得標人之資格。

五、短開標後，得標部分之投標保證金不超過予標人，得標人不如期履行繳款義務者，證券承辦商就該投標保證金應沒入之。

六、未得標件或不合格標，其投標處理費均不予退還；IPO案件因合格標單數不足未辦理開標者，退還部分投標處理費(退還金額詳見競價拍賣公告事宜)。

七、填寫本投標單時，應先詳閱該有價證券之公開說明書、競價拍賣處理辦法公告、注意事項、聲明事項後為之；如為外國企業有價證券，應詳閱相關風險預告書，瞭解投資該有價證券可能產生之潛在風險，以避免損失，除專業投資人外，應於完成簽署相關風險預告書後始得賣出。

Step7. 閱讀後於畫面最下方勾選「我已閱讀並同意上述事項」，點選「投標」按鍵。

首頁 投標作業 9800 登出
980031

二、本國法人及證券投資信託事業募集之證券投資信託基金。
三、外國專業投資機構。
四、依華僑及外國人投資證券及其結匯辦法第二條規定得投資證券之華僑及外國人。
五、行政院開發基金、郵政儲金、公務人員退休撫恤基金、勞工退休基金、勞工保險基金。
六、其他經政府核准之對象。

第三十六條：

一、發行公司(發行機構)採權益法評價之被投資公司。
二、對發行公司(發行機構)之投資採權益法評價之投資者。
三、公司之董事長或總經理與發行公司(發行機構)之董事長或總經理為同一人，或具有配偶關係者。
四、受發行公司(發行機構)捐贈之金額達其實收基金總額三分之一以上之財團法人。
五、發行公司(發行機構)之董事、監察人、總經理、副總經理、協理及直屬總經理之部門主管。
六、發行公司(發行機構)之董事、監察人、總經理之配偶。
七、承銷團之董事、監察人、受僱人及其配偶。
八、前各款之人利用他人名義參與應募者(指具證券交易法施行細則第二條規定要件之實質關係人)。

二、本人同意於證券商開立集中保管帳戶之相關個人資料，由臺灣證券交易所股份有限公司、台灣集中保管結算所股份有限公司、承銷商或其委託之機構，於辦理有價證券競價拍賣之相關特定目的範圍內，得蒐集、處理及利用。

三、本人同意將得標資料提供予本有價證券發行之股務代理機構以利資料建檔之用。

四、本人聲明留存於證券經紀商之開戶資料及本投標單聯絡資料正確無誤，證券商得以該資料做為得標及繳款通知之聯絡方式，如有因填列不實，致本人未於規定期限內繳足股款及得標手續費者，同意證券承銷商就該投標保證金沒入之。

我已閱讀並同意上述事項

返回前頁 投標

Step8. 點選「投標」按鍵後，畫面提示是否確認投標視窗，如下圖紅框所示，點選確定後將送出投標單。

首頁 投標作業 9800 登出
980031

聲明事項
一、本人聲明本人身份符合「中華民國證券商業同業公會」之身分。
二、本人同意於證券商開立集中保管帳戶之相關個人資料，由臺灣證券交易所股份有限公司、台灣集中保管結算所股份有限公司、承銷商或其委託之機構，於辦理有價證券競價拍賣之相關特定目的範圍內，得蒐集、處理及利用。

第三十五條：

一、年滿二十歲之中華民國國民。
二、本國法人及證券投資信託事業募集之證券投資信託基金。
三、外國專業投資機構。
四、依華僑及外國人投資證券及其結匯辦法第二條規定得投資證券之華僑及外國人。
五、行政院開發基金、郵政儲金、公務人員退休撫恤基金、勞工退休基金、勞工保險基金。
六、其他經政府核准之對象。

第三十六條：

一、發行公司(發行機構)採權益法評價之被投資公司。
二、對發行公司(發行機構)之投資採權益法評價之投資者。
三、公司之董事長或總經理與發行公司(發行機構)之董事長或總經理為同一人，或具有配偶關係者。
四、受發行公司(發行機構)捐贈之金額達其實收基金總額三分之一以上之財團法人。
五、發行公司(發行機構)之董事、監察人、總經理、副總經理、協理及直屬總經理之部門主管。
六、發行公司(發行機構)之董事、監察人、總經理之配偶。
七、承銷團之董事、監察人、受僱人及其配偶。
八、前各款之人利用他人名義參與應募者(指具證券交易法施行細則第二條規定要件之實質關係人)。

二、本人同意於證券商開立集中保管帳戶之相關個人資料，由臺灣證券交易所股份有限公司、台灣集中保管結算所股份有限公司、承銷商或其委託之機構，於辦理有價證券競價拍賣之相關特定目的範圍內，得蒐集、處理及利用。

三、本人同意將得標資料提供予本有價證券發行之股務代理機構以利資料建檔之用。

四、本人聲明留存於證券經紀商之開戶資料及本投標單聯絡資料正確無誤，證券商得以該資料做為得標及繳款通知之聯絡方式，如有因填列不實，致本人未於規定期限內繳足股款及得標手續費者，同意證券承銷商就該投標保證金沒入之。

是否確認投標??

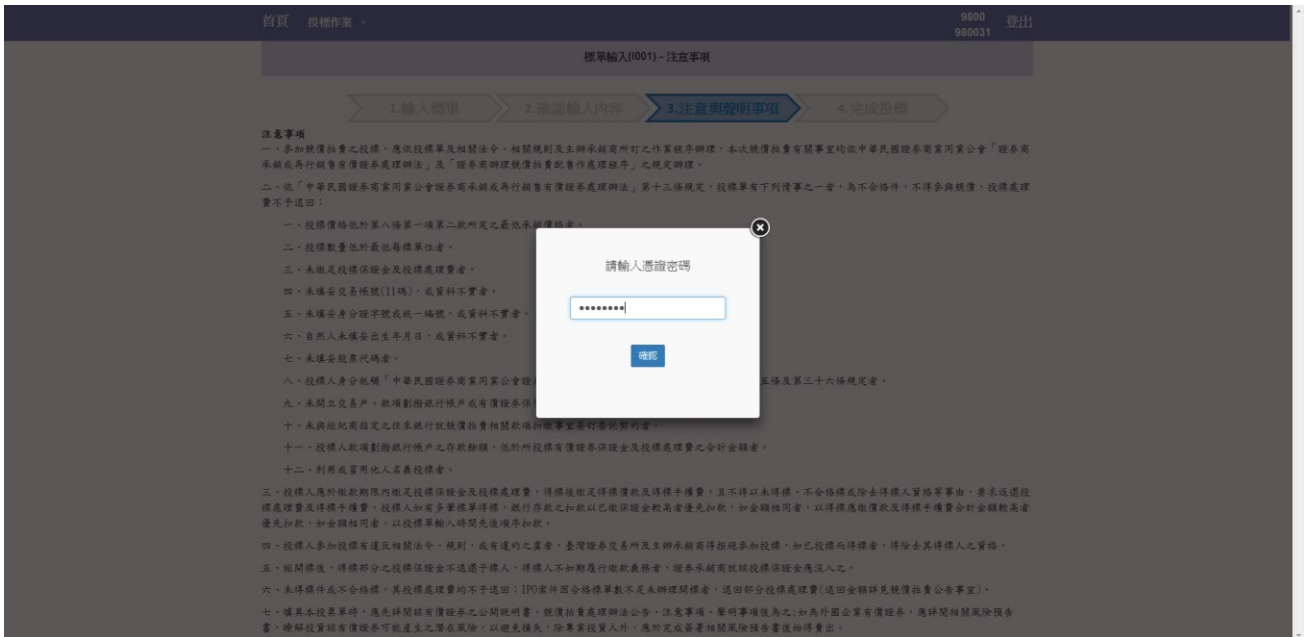
防止此網頁產生其他對話框。

確定 取消

我已閱讀並同意上述事項

返回前頁 投標

Step9. 再次輸入憑證密碼：以證期共用憑證登入者請輸入證期共用憑證密碼，以投資人電子下單憑證登入者請輸入電子下單憑證密碼。



Step10. 完成投標作業，再次提醒保證金扣繳日期與扣繳金額。



3.2 保證金與投標單查詢作業(I002)

Step1. 選擇查詢之標案與投資人帳號。

Step2. 可查詢該投資人帳號應繳交之保證金(暨投標處理費)與得標剩餘款項(暨得標手續費)；若以電子下單憑證登入之投資人可查詢於該證券商投標之完整投標單資料。

標案編號	股票代號	開標日期	單筆最低投標量(張)	最低投標價格(元)	最高得標量(張)	單筆投標處理費(元)	投標保證金比例	得標手續費率
20160037	test	2016/01/07	1	10.00	1	200	30%	1%

交易帳號	投標應繳交金額(含保證金與投標處理費)(元)	得標需扣款金額(含應扣繳尾款與得標手續費)(元)
9800-000010	45200	0

4 經紀商

4.1 扣款退款明細檔下載作業(B001)

Step1. 選擇開標日期

首頁 證券經紀商作業 - 管理作業 - 9800 登出
980001

檔案下載(B001)

開標日期： 2015 年 11 月 28 日

查詢

https://scastest.twse.com.tw/SCAS_VO/Broker/FileDownloadResult

Step2. 若該開標日有對應標案，則於下方顯示

首頁 證券經紀商作業 - 管理作業 - 9800 登出
980001

檔案下載(B001)

開標日期： 2015 年 11 月 28 日

查詢

開標日：2015/11/28

開標日	標案編號	證券代號	保證金扣繳申報日	得標剩餘款項扣繳申報日	狀態
2015/11/28	20150010	10941	2015/11/27	2015/11/30	6
2015/11/28	20150011	10942	2015/11/27	2015/11/30	6

狀態：
0 - 承銷商競拍資料申報待確認
1 - 公會完成競拍資料確認
2 - 經紀商完成保證金扣繳
3 - 標單完成集保險核
4 - 開標處理中
5 - 開標完成
6 - 開標結果確認無誤
9 - 未開標

下載檔案：
請選擇

下載

Step3. T-2 日 15:00 可下載「保證金扣繳明細檔案」, T 日開標之後可下載「得標剩餘款項扣繳明細檔案」與「退還保證金扣明細檔案」,

首頁 證券經紀商作業 管理作業 9800 980001 登出

檔案下載(B001)

開標日期: 2015 年 11 月 28 日

查詢

開標日: 2015/11/28

開標日	標案編號	證券代號	保證金扣繳申報日	得標剩餘款項扣繳申報日	狀態
2015/11/28	20150010	10941	2015/11/27	2015/11/30	6
2015/11/28	20150011	10942	2015/11/27	2015/11/30	6

狀態:

- 0 - 承銷商競拍資料申報待確認
- 1 - 公會完成競拍資料確認
- 2 - 經紀商完成保證金扣繳
- 3 - 標單完成集保險核
- 4 - 開標處理中
- 5 - 開標完成
- 6 - 開標結果確認無誤
- 9 - 未開標

下載檔案:

請選擇

- 得標剩餘款項扣繳明細
- 保證金扣繳明細
- 得標尾款扣繳明細
- 退還保證金明細

Step4. 選擇欲下載檔案類型，點選「下載」按鈕即可進行下載

首頁 證券經紀商作業 管理作業 9800 980001 登出

檔案下載(B001)

開標日期: 2015 年 11 月 28 日

查詢

開標日: 2015/11/28

開標日	標案編號	證券代號	保證金扣繳申報日	得標剩餘款項扣繳申報日	狀態
2015/11/28	20150010	10941	2015/11/27	2015/11/30	6
2015/11/28	20150011	10942	2015/11/27	2015/11/30	6

狀態:

- 0 - 承銷商競拍資料申報待確認
- 1 - 公會完成競拍資料確認
- 2 - 經紀商完成保證金扣繳
- 3 - 標單完成集保險核
- 4 - 開標處理中
- 5 - 開標完成
- 6 - 開標結果確認無誤
- 9 - 未開標

下載檔案:

得標尾款扣繳明細

下載

您要開啟或儲存來自 scastest.twse.com.tw 的 F005D.txt (780 個位元組) 嗎? 開啟(O) 儲存(S) 取消(C) X

4.2 扣款結果檔上傳作業(B002)

Step1. 選擇開標日期

The screenshot shows the top navigation bar with '首頁 證券經紀商作業' on the left and '管理作業 9800 980001 登出' on the right. The main header is '檔案上傳(B002) - 查詢與上傳'. Below this, there is a date selection field: '開標日期: 2015 年 11 月 28 日'. A blue '查詢' button is positioned below the date field.

Step2. 若該開標日有對應標案，則於下方顯示。

T-1 日 14:00 前需上傳「保證金扣繳結果」，T+3 日 16:00 前需上傳「得標剩餘款項扣繳結果」

The screenshot shows the same interface as Step 1, but with search results displayed. The date is still '2015 年 11 月 28 日'. Below the date field, it says '開標日: 2015/11/28'. A table lists the results:

開標日	標案編號	證券代號	保證金扣繳申報日	得標尾款扣繳申報日	狀態
2015/11/28	20150010	10941	2015/11/27	2015/11/30	6
2015/11/28	20150011	10942	2015/11/27	2015/11/30	6

To the right of the table is a legend for '狀態':

- 0 - 承銷商競拍資料申報待確認
- 1 - 公會完成競拍資料確認
- 2 - 經紀商完成保證金扣繳
- 3 - 標單完成集保險核
- 4 - 開標處理中
- 5 - 開標完成
- 6 - 開標結果確認無誤
- 9 - 未開標

Below the table, there are two upload sections:

上傳檔案:

保證金扣繳結果:

得標尾款扣繳結果:

Step3. 點選欲上傳之扣繳結果對應「選擇檔案」按鍵，選取檔案後，按下「上傳」按鍵

檔案上傳(B002) - 查詢與上傳

日期: 2015/11/28

日期	得標尾款扣繳申報日	狀態
	2015/11/30	6
	2015/11/30	6

狀態:

- 0 - 承辦商觀拍資料申報待確認
- 1 - 公會完成觀拍資料確認
- 2 - 經紀商完成保證金扣繳
- 3 - 標單完成集保險核
- 4 - 開標處理中
- 5 - 開標完成
- 6 - 開標結果確認無誤
- 9 - 未開標

上傳檔案:

保證金扣繳結果:

得標尾款扣繳結果: F005U.txt

Step4. 上傳成功

檔案上傳(B002) - 得標尾款扣繳結果

開標日: 2015/11/28 · 證券商代號: 9800

標案編號	證券商代號	交易帳號	投標價格	投標數量(張)	應扣繳得標手續費	應扣繳得標價款	應扣繳總金額	實際扣繳得標手續費	實際扣繳得標價款	實際扣繳總金額
20150010	9800	0000010	25.00	200	2,500	1,625,000	1,627,500	2,500	1,625,000	1,627,500
20150010	9800	0000023	19.00	150	1,900	1,235,000	1,236,900	1,900	1,235,000	1,236,900
20150011	9800	0000010	10.01	80	2,002		142,142	2,002	140,140	142,142
20150011	9800	0000010	18.01	50	9,005		639,355	0	0	0
20150011	9800	0000023	15.01	50	7,505		532,855	7,505	525,350	532,855

上傳成功

Step5. 上傳成功後，可點選「上傳結果查詢」確認上傳結果

首頁 證券經紀商作業 管理作業 9800 登出 980001

檔案上傳(B002) - 查詢與上傳

開標日期： 2015 年 11 月 28 日

查詢

開標日： 2015/11/28

開標日	標案編號	證券代號	保證金扣繳申報日	得標尾款扣繳申報日	狀態
2015/11/28	20150010	10941	2015/11/27	2015/11/30	6
2015/11/28	20150011	10942	2015/11/27	2015/11/30	6

狀態：
 0 - 承銷商競拍資料申報待確認
 1 - 公會完成競拍資料確認
 2 - 經紀商完成保證金扣繳
 3 - 標單完成集保保險核
 4 - 開標處理中
 5 - 開標完成
 6 - 開標結果確認無誤
 9 - 未開標

上傳檔案：

保證金扣繳結果： 選擇檔案 上傳 上傳結果查詢

得標尾款扣繳結果： 選擇檔案 上傳 上傳結果查詢

Step6. 上傳結果畫面

首頁 證券經紀商作業 管理作業 9800 登出 980001

檔案上傳(B002) - 得標尾款扣繳結果

開標日： 2015/11/28 · 證券商代號： 9800

標案編號	證券商代號	交易帳號	投標價格	投標數量 (張)	應扣繳得標手續費	應扣繳得標價款	應扣繳總金額	實際扣繳得標手續費	實際扣繳得標價款	實際扣繳總金額
20150010	9800	0000010	25.00	200	2,500	1,625,000	1,627,500	2,500	1,625,000	1,627,500
20150010	9800	0000023	19.00	150	1,900	1,235,000	1,236,900	1,900	1,235,000	1,236,900
20150011	9800	0000010	10.01	80	2,002	140,140	142,142	2,002	140,140	142,142
20150011	9800	0000010	18.01	50	9,005	630,350	639,355	0	0	0
20150011	9800	0000023	15.01	50	7,505	525,350	532,855	7,505	525,350	532,855

列印 返回上頁

Step7. 點選「列印」可進行列印功能

首頁 證券經紀商作業 管理作業 9800 登出 980001

檔案上傳(B002) - 得標尾款扣繳結果

開標日：2015/11/28，證券商代號：9800

應扣繳得標手續費	應扣繳得標價款	應扣繳總金額	實際扣繳得標手續費	實際扣繳得標價款	實際扣繳總金額
2,500	1,625,000	1,627,500	2,500	1,625,000	1,627,500
1,900	1,235,000	1,236,900	1,900	1,235,000	1,236,900
2,002	140,140	142,142	2,002	140,140	142,142
9,005	630,350	639,355	0	0	0
7,505	525,350	532,855	7,505	525,350	532,855

列印

返回上頁



4.3 檔案下載與上傳狀態查詢(B003)

Step1. 選擇開標日期

總分公司檔案上傳下載狀態查詢(B003)

開標日期： 2015 年 11 月 28 日

查詢

Step2. 若該開標日有對應標案，則於下方顯示

總分公司檔案上傳下載狀態查詢(B003)

開標日期： 2015 年 11 月 28 日

查詢

開標日期： 2015/11/28

開標日期	標案編號	證券代號
2015/11/28	20150010	10941
2015/11/28	20150011	10942

保證金扣繳檔案下載 保證金扣繳結果上傳
得標尾款扣繳明摺下載 保證金退還明摺下載
得標尾款扣繳結果上傳

Step3. 可查詢「保證金扣繳明細下載」「扣繳金扣繳結果上傳」「得標剩餘款項扣繳明細下載」「保證金退還明細下載」「得標剩餘款項扣繳結果上傳」，各分公司作業完成與否

首頁 證券經紀商作業 管理作業 9800 登出 980001

總分公司檔案上傳下載狀態查詢(B003)

開標日期: 2015 年 11 月 28 日

查詢

開標日期: 2015/11/28

開標日期	標案編號	證券代號
2015/11/28	20150010	10941
2015/11/28	20150011	10942

保證金扣繳檔案下載 保證金扣繳結果上傳
 得標尾款扣繳明細下載 保證金退還明細下載
 得標尾款扣繳結果上傳

標案: 20150010, 保證金扣繳明細下載狀況一覽

未完成證券商代號
 無
 已完成證券商代號

9800				
------	--	--	--	--

4.4 代收付金額查詢(B004)

Step1. 選擇價款開標日期、價款解交日期

價款解交日期選項：T+4 日(開標)：正常開標解交日期，可查詢當日應解交金額。

T+1 日(流標)：流標標案解交日期，可查詢當日應解交金額。

T+1 日&T+4 日：若同一開標日之標案有兩個解交日期時，本查詢功能僅可查詢各總分公司扣繳金額，解交金額非實際解交金額。

The screenshot shows a web application interface for querying payment amounts. At the top, there is a navigation bar with '首頁 證券經紀商作業' on the left and '管理作業 9800 登出 980001' on the right. The main content area has a title bar '總分公司代收付金額查詢(B004)'. Below the title bar, there are two input fields: '開標日' (Bidding Date) set to '2015' year, '12' month, and '28' day; and '價款解交日' (Payment Date) set to 'T+4日(開標)'. A blue '查詢' (Query) button is positioned below these fields.

Step2. 點選「查詢」按鍵，下方顯示總分公司扣繳彙總明細資料

應交付交易所投標處理費金額計算方式：

$$A = (\text{總分公司扣繳投標處理費總金額})$$

$$B = ((1 - \text{證券經紀商分配比例}) * \text{總分公司扣繳投標處理費總金額})$$

$$\text{應交付交易所投標處理費金額} = A - B$$

若 B 計算後數字有小數位時，無條件捨去小數位

應解交交易所金額計算方式：

$$\text{扣繳保證金} + \text{應交付交易所投標處理費} + \text{扣繳得標剩餘款項} + \text{扣繳得標手續費} - \\ \text{退還保證金} - \text{退還投標處理費}$$

首頁 證券經紀商作業 管理作業 9800 980001 登出

總分公司代收付金額查詢(B004)

開標日： 2015 年 12 月 28 日 價款解交日： T+4日(開標)

查詢

開標日：2015/12/28 · 價款解交日：2015/12/29 2016/01/01
總計金額

扣繳保證金	扣繳投標處理費	扣繳得標剩餘款項	扣繳得標手續費	退還保證金	退還投標處理費	扣繳總金額	應交付交易所投標處理費	應解交競拍價款總金額
137,022,635	11,745	280,485,000	12,601,500	7,799,135	0	422,321,745	5,402	422,315,402

各公司扣繳金額

券商代號	扣繳保證金	扣繳投標處理費	扣繳得標剩餘款項	扣繳得標手續費	退還保證金	退還投標處理費	扣繳總金額
9801	0	0	0	0	0	0	0
980B	33,339,880	3,240	62,100,000	2,790,000	3,579,880	0	94,653,240
9833	48,592,345	4,455	102,465,000	4,603,500	2,138,845	0	153,526,455
983B	0	0	0	0	0	0	0
9887	55,090,410	4,050	115,920,000	5,208,000	2,080,410	0	174,142,050

https://scastest.twse.com.tw/SCAS/Broker/MoneyQueryResult

下載 列印

Step3. 點選「下載」按鍵，可下載總分公司代收付彙總檔案

首頁 證券經紀商作業 管理作業 9800 980001 登出

開標日： 2015 年 12 月 28 日 價款解交日： T+4日(開標)

查詢

開標日：2015/12/28 · 價款解交日：2015/12/29 2016/01/01
總計金額

扣繳保證金	扣繳投標處理費	扣繳得標剩餘款項	扣繳得標手續費	退還保證金	退還投標處理費	扣繳總金額	應交付交易所投標處理費	應解交競拍價款總金額
137,022,635	11,745	280,485,000	12,601,500	7,799,135	0	422,321,745	5,402	422,315,402

各公司扣繳金額

券商代號	扣繳保證金	扣繳投標處理費	扣繳得標剩餘款項	扣繳得標手續費	退還保證金	退還投標處理費	扣繳總金額
9801	0	0	0	0	0	0	0
980B	33,339,880	3,240	62,100,000	2,790,000	3,579,880	0	94,653,240
9833	48,592,345	4,455	102,465,000	4,603,500	2,138,845	0	153,526,455
983B	0	0	0	0	0	0	0
9887	55,090,410	4,050	115,920,000	5,208,000	2,080,410	0	174,142,050

下載 列印

您要開啟或儲存來自 scastest.twse.com.tw 的 F008D.txt (686 個位元組) 嗎? 開啟(O) 儲存(S) 取消(C) X

4.5 競價拍賣基本資料查詢(B005)

Step1. 尚未完成承銷作業之競拍案件

標案編號	證券代號	證券名稱	市場別	競價拍賣數量(張)	主辦承銷商代號	最低投標價格	最低投標數量	競價拍賣方式	保證金比例	單筆投標單處理費
得標手續費率(%)	取消競價拍賣註記	投標開始日	投標截止日	保證金扣繳處理日	保證金扣繳申報日	開標日	得標尾款扣繳處理日	得標尾款扣繳申報日	款項匯款日	撥券日
20150002	5860	測試用股票2 - 公會已確認	上市	300	9800	12.00	1	美國標	10%	100
4.5%		2015/10/27	2015/10/30	2015/10/30	2015/10/31	2015/11/25	2015/11/25	2015/11/26	2015/11/27	2015/11/28
20150009	5213	亞昕	上櫃	6000	5850	15.50	1	美國標	30%	210
3.15%		2015/11/23	2015/11/24	2015/11/24	2015/11/25	2015/11/26	2015/11/26	2015/11/29	2015/11/30	2015/12/1
20150010	10941	1094測試1	上市	200	5850	10.00	2	美國標	35%	115
0.1%		2015/11/25	2015/11/26	2015/11/26	2015/11/27	2015/11/28	2015/11/28	2015/11/30	2015/12/1	2015/12/2
20150011	10942	1094測試2	上櫃	120	9800	10.01	3	美國標	30%	119
1%		2015/11/25	2015/11/26	2015/11/26	2015/11/27	2015/11/28	2015/11/28	2015/11/30	2015/12/1	2015/12/2
20150012	8888	第二次測試股票	上市	5000	9800	10.00	5	美國標	50%	305
1.1%		2015/11/28	2015/12/3	2015/12/3	2015/12/4	2015/12/7	2015/12/7	2015/12/9	2015/12/10	2015/12/11

Step2. 點選「下載」按鍵可進行基本資料檔案下載作業

標案編號	證券代號	證券名稱	市場別	競價拍賣數量(張)	主辦承銷商代號	最低投標價格	最低投標數量	競價拍賣方式	保證金比例	單筆投標單處理費
得標手續費率(%)	取消競價拍賣註記	投標開始日	投標截止日	保證金扣繳處理日	保證金扣繳申報日	開標日	得標尾款扣繳處理日	得標尾款扣繳申報日	款項匯款日	撥券日
20150002	5860	測試用股票2 - 公會已確認	上市	300	9800	12.00	1	美國標	10%	100
4.5%		2015/10/27	2015/10/30	2015/10/30	2015/10/31	2015/11/25	2015/11/25	2015/11/26	2015/11/27	2015/11/28
20150009	5213	亞昕	上櫃	6000	5850	15.50	1	美國標	30%	210
3.15%		2015/11/23	2015/11/24	2015/11/24	2015/11/25	2015/11/26	2015/11/26	2015/11/29	2015/11/30	2015/12/1
20150010	10941	1094測試1	上市	200	5850	10.00	2	美國標	35%	115
0.1%		2015/11/25	2015/11/26	2015/11/26	2015/11/27	2015/11/28	2015/11/28	2015/11/30	2015/12/1	2015/12/2
20150011	10942	1094測試2	上櫃	120	9800	10.01	3	美國標	30%	119
1%		2015/11/25	2015/11/26	2015/11/26	2015/11/27	2015/11/28	2015/11/28	2015/11/30	2015/12/1	2015/12/2
20150012	8888	第二次測試股票	上市	5000	9800	10.00	5	美國標	50%	305
1.1%									5/12/10	2015/12/11

您要開啟或儲存來自 scastest.twse.com.tw 的 F007D.txt (912 個位元組) 嗎?

開啟(O)

儲存(S)

取消(C)

x

Step3. 點選「列印」按鍵可逕行列印報表

首頁 證券經紀商作業 管理作業 9800 登出 980001

競價拍賣基本資料查詢(B005)

下載 列印

標號	得標手	得標單	得標價格	得標數量	得標日期	得標時間	得標地點	得標方式	得標保證金	得標手續費
20150010	10942	1094測試2	12.00	1	2015/11/25	2015/11/25	美國標	10%	100	2015/11/28
20150011	10942	1094測試2	15.50	1	2015/11/25	2015/11/25	美國標	30%	210	2015/11/28
20150012	8888	第二次測試股票	10.00	2	2015/11/26	2015/11/26	美國標	35%	115	2015/12/1
20150013	10942	1094測試2	10.01	3	2015/11/26	2015/11/26	美國標	30%	119	2015/12/2
20150014	8888	第二次測試股票	10.00	5	2015/11/28	2015/11/28	美國標	50%	305	2015/12/2

列印

選擇印表機

新增印表機

Fax

FX ApeosPort-V C4475-pl01(101 19F 事務機室)(位於 AD85P)

狀態: 就緒

位置: 101 19F 事務機室

註解: 電腦機房

列印到檔案(E) 喜好設定(S)

尋找印表機(D...)

頁面範圍

全部(A) 選擇範圍(D) 本頁(L)

份數(C): 1

頁數(P): 1

自動分頁(O)

請輸入一個頁碼或單一頁範圍。例如 5-12

列印(P) 取消 套用(A)

4.6 標單資料查詢與下載(B006)

Step1. 選擇欲查詢之標案

首頁 證券經紀商作業 - 管理作業 - 9800 登出
980001

投標單查詢與下載(B006)

標案: 標案編號: 20150005 證券代號: 0006

查詢

標單狀態:
 00 - 投標單合格
 01 - 交易帳號檢核有誤
 02 - 自然人年齡未滿20歲或出生年月日不符
 03 - 交易帳號與身分證字號或統一編號不符
 04 - 保證金扣繳失敗或不足
 05 - 投資人不可參與投標
 99 - 標單合格與否尚待檢核

Step2. 點選「查詢」按鈕，下方顯示分公司投資人之投標資料

首頁 證券經紀商作業 - 管理作業 - 9800 登出
980001

投標單查詢與下載(B006)

標案: 標案編號: 20150005 證券代號: 0006

查詢

標案編號: 20150005 證券代號: 0006 證券名稱: 第三次測試證券 開標日: 2015/12/28

標單編號	交易帳號	投標數量(張)	投標價格	身分證字號或統一編號	出生年月日	得標數量(張)	得標價格	標單狀態	扣繳保證金	扣繳投標處理費	扣繳得標剩餘價款	扣繳得標手續費	退還保證金	退還投標處理費	標單來源
276	980B-0706669	10	100.00	A220601453	1980/01/01	0	0.00	00	310,000	405	0	0	310,000	0	證券商
314	9833-0092341	10	150.00	A102131278	1932/02/18	0	0.00	04	0	0	0	0	0	0	證券商
321	980B-0706669	20	150.00	A220601453	1971/03/01	0	0.00	00	930,000	405	0	0	930,000	0	證券商
340	9833-	20	110.00	F220961922	1956/11/25	0	0.00	00	682,000	405	0	0	682,000	0	證

Step3. 點選「下載」按鍵可下載該分公司投資人之投標資料檔案

首頁 證券經紀商作業														管理作業		9800	登出
																980001	
2503	9887 - 9816956	101	20.50	E222009200	1973/05/30	0	0.00	04	0	0	0	0	0	0	0	證券商	
2536	9833 - 0175048	3	500.00	53334625	2011/04/29	3	500.00	00	465,000	405	1,035,000	46,500	0	0	0	證券商	
2542	9833 - 0175048	3	450.00	53334625	2011/04/29	3	450.00	00	418,500	405	0	0	0	0	0	證券商	
2602	9833 - 0182581	3	300.00	L122544476	1978/01/11	0	0.00	00	279,000	405	0	0	279,000	0	0	證券商	
2606	9833 - 0182581	3	250.00	L122544476	1978/01/11	0	0.00	00	232,500	405	0	0	232,500	0	0	證券商	

[下載](#)

標單狀態：
 00 - 投標單合格
 01 - 交易帳號檢核有誤
 02 - 自然人年齡未滿20歲或出生年月日不符
 03 - 交易帳號與身分證字號或統一編號不符
 04 - 保證金扣繳失敗或不足
 05 - 投資人不可參與投標
 99 - 標單合格與否尚待檢核

您要開啟或儲存來自 scastest.twse.com.tw 的 F009D.txt (6.33 KB) 嗎?

5 常見問題

5.1 憑證登入常見錯誤訊息

Error code :

36870	憑證密碼輸入錯誤
36896	憑證密碼錯誤已鎖，請洽憑證發行者解鎖

5.2 IE9 以上版本無法登入

5.2.1 以 IE9 為範例調整文件模式

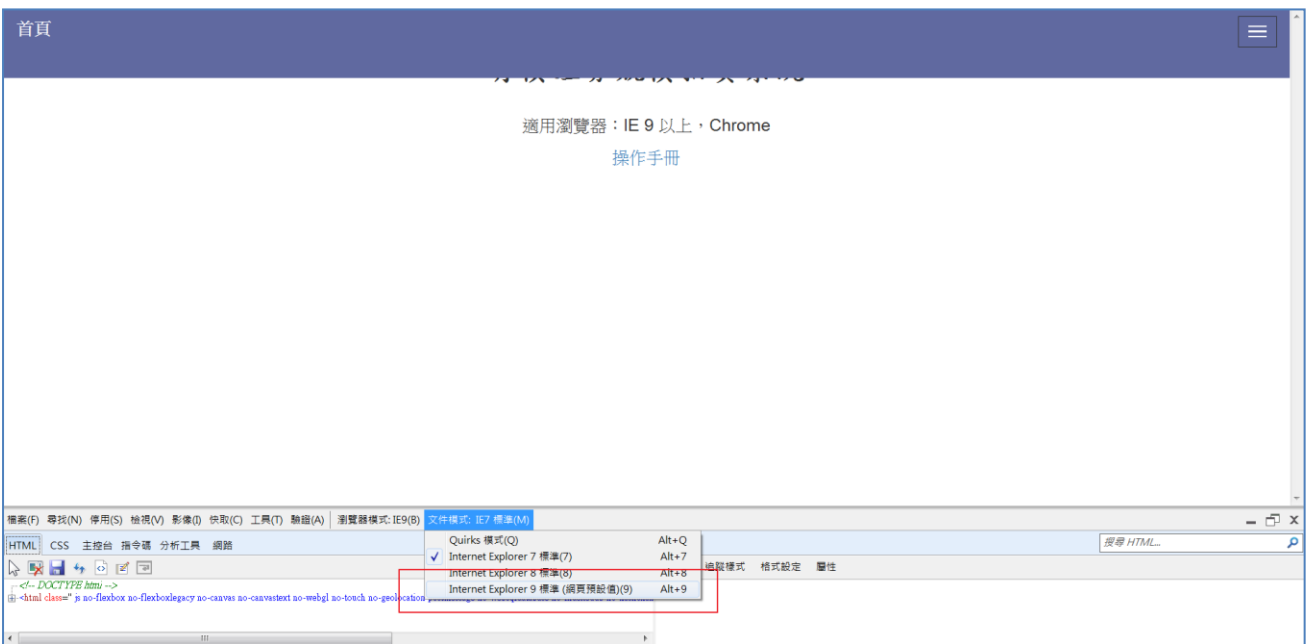
Step1. 以 IE9 以上版本瀏覽器開啟 <https://scas.twse.com.tw/>後，右上方無登入按鈕。



Step2. 按下鍵盤「F12」，下方會出現分割視窗，請進行調整「文件模式」。



Step3. 請將「文件模式」改成 IE9 以上版本。



Setp4. 修改後右上方會出現登入按鍵，再按一次「F12」關閉下方視窗，即可登入系統。

有價證券競價拍賣系統

適用瀏覽器：IE 9 以上，Chrome

操作手冊



5.2.2 確認相容性檢視

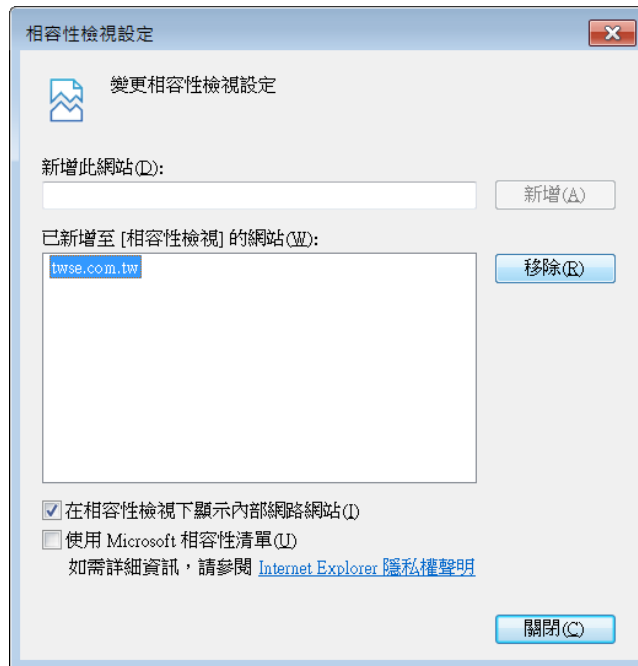
Step1. 以 IE9 以上版本瀏覽器開啟 <https://scas.twse.com.tw/>後，右上方無登入按鈕。



Step2. 點選由上方工具->相容性檢視設定。



Step3. 確認 twse.com.tw 是否被新增於「以新增至[相容性檢視]的網站」，若存在則將其移除。



Step4. 移除後可出現登入選項。

